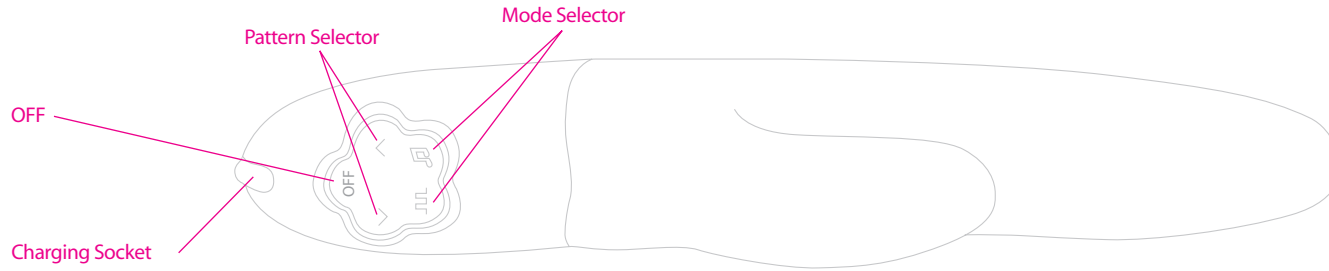


freestyle!!!

OhMiBod is committed to bringing you high quality technology enabled pleasure products and accessories. Before you begin enjoying Freestyle W, please take a moment to review this manual.

Freestyle W - What's in the box

● **Massager**



● **Universal Charger**

● **12" AUX Input Connector**

● **Satin Privacy Pouch**

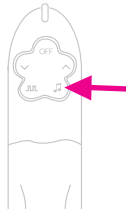
● **2.4 GHz Wireless Transmitter**



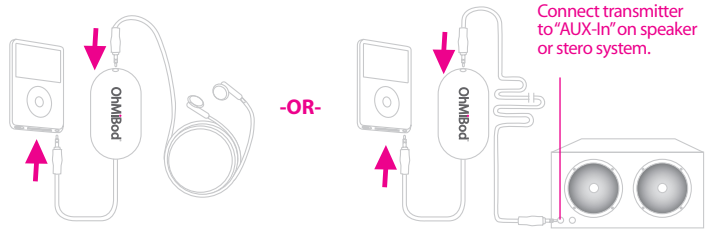
Using Freestyle W

Music Mode:

- 1 Push 🎵 mode button.

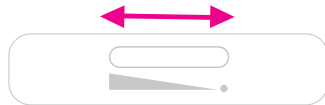


- 2 Connect iPod & earbuds to transmitter and select desired listening volume on iPod/mp3 player.



- 3 Turn on transmitter using dial. Adjust dial to manage massager's sensitivity/intensity to music.

Find the sweet spot where music & massage come together.

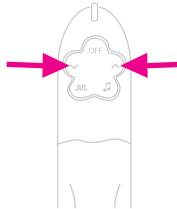


Manual Program Mode:

- 1 Push 🎵 mode button.



- 2 Use the ^ v to explore 7 programmed patterns.

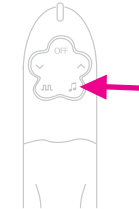


App Mode:

- 1 Download the OhMiBod App.



- 2 Push 🎵 mode button.



- 3 Connect smartphone to transmitter and set transmitter dial and phone volume to maximum level.



Charging Freestyle W

Simply plug the charger, provided with the Freestyle, into the wall socket. Connect the other end of the charger into the charging socket on the end of Freestyle. (See *diagram*). The LED on Freestyle will blink indicating connection to charger. (Please be sure that the massager is completely dry before charging.)



The charger LED will emit a steady red glow to indicate that Freestyle is charging. When it is fully charged (after ≈ 2 hours), the LED will emit a steady green light. Please disconnect Freestyle after charging is complete.

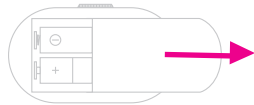
NOTE: Do not charge Freestyle for more than 24 hours.

Troubleshooting

If the LED does not glow when the product is connected to the charger, check to make sure the charger is properly connected to the wall socket and Freestyle. If the LED still does not glow, this is an indication that the battery is fully drained and it may require a period of time before battery charging is acknowledged.

Wireless Transmitter Battery Replacement

- Requires 2 AAA batteries.
- See diagram for battery placement.



Battery Disposal

- Freestyle contains a rechargeable battery. Please do not dispose of this product with normal household waste.
- Please dispose of this product at the appropriate electrical and electronic equipment recycling/disposal locations in accordance with government regulations.
- The recycling of this product appropriately will help to protect our environment.

Care and Cleaning

- Freestyle is splash proof only. When cleaning, avoid submerging in water and getting any water into the charging socket.
- Clean after every use with mild soap and water. Dry thoroughly.
- Store in privacy pouch to keep Freestyle clean and safe until next use.

Important Safeguards

- Do not use on areas that are swollen, inflamed or have skin lacerations.
- Stop using the massager if you experience pain or discomfort.
- Do not submerge in water.
- Do not use while bathing or in the shower.

Specifications

Freestyle W:

Materials: Body safe silicone & ABS

Size: 8 3/4" length, 1 1/8" diameter
(222 mm length, 29 mm diameter)

Weight: 7.4 oz. (210g)

Battery: NiMH

Charging: 2 hours

User time: up to 3 hours

Stand-by time: up to 60 days

RF Transmitter: 2.4 GHz



Warranty

OhMiBod warrants this product for a period of three (3) years, from the date of original purchase, against defects due to faulty workmanship or materials. In the event that this product fails during the warranty period, simply email us at customer@ohmibod.com and provide us with a valid proof of the date of original purchase and we will replace the faulty product at no extra charge.

This warranty does not cover cosmetic deterioration caused by normal wear and tear or damage caused by accident, misuse, neglect or other use not in accordance with this instruction manual. Any attempt to open or take apart this product or its accessories will void the warranty.

Contact Us

If you have any questions regarding your new Freestyle product, please check out additional information at www.ohmibod.com/freestyle. You can also reach us via email at customer@ohmibod.com.

*No medical claims are warranted or implied by the use of this product.
Sold as an adult novelty.*



Special Note from Founder

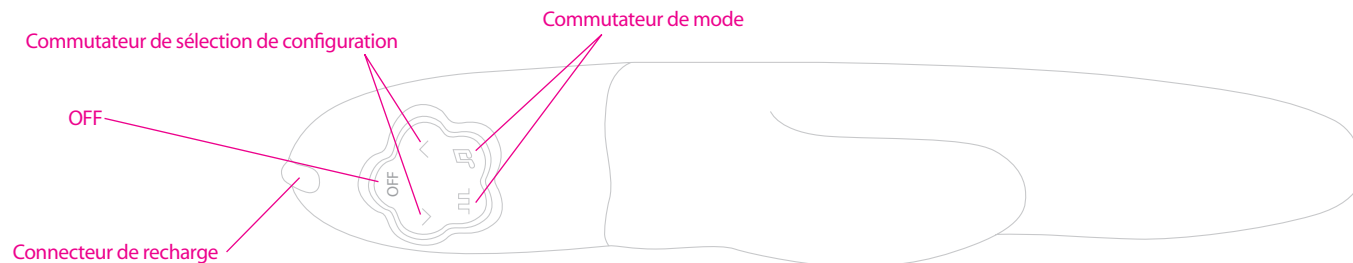
“OhMiBod’s goal is to reflect the collective personality of our customers who have an open, honest attitude toward sexuality and personal pleasure. My hope is that OhMiBod becomes a symbol of liberation, reflecting new and progressive attitudes toward personal pleasure for the young and the young at heart...People who are comfortable with their bodies, know what feels good and who, not only aren’t afraid to admit it, are empowered to go after it.”

Suki

OhMiBod s'engage à vous apporter des produits et accessoires de plaisir technologiques de haute qualité. Avant de commencer à utiliser Freestyle W, prenez le temps de lire ce manuel.

Freestyle W - Contenu de la boîte

Masseur



Chargeur universel

Connecteur entrée auxiliaire 12"


Étui intime en satin

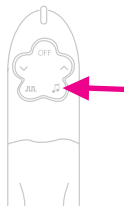
Transmetteur sans fil 2,4 GHz



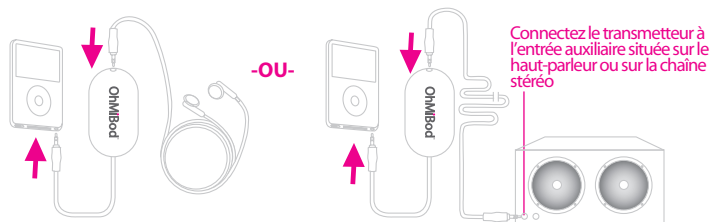
Utilisation du Freestyle W

Mode musique:

- 1 Appuyez sur le bouton du mode .

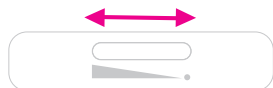


- 2 Connectez l'iPod et les écouteurs au transmetteur et sélectionnez le volume d'écoute désiré sur le lecteur MP3/iPod




- 3 Allumez le transmetteur à l'aide du cadran. Ajustez le cadran afin d'ajuster la sensibilité/intensité du masseur par rapport à la musique.

Trouvez le point idéal où la musique et le massage correspondent

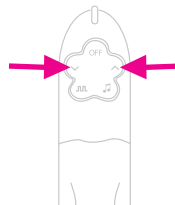


Mode de programme manuel:

- 1 Appuyez sur le bouton du mode .




- 2 Utilisez les boutons   afin d'explorer les 7 configurations préprogrammées

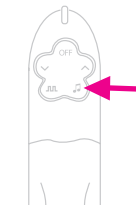


Mode application:

- 1 Téléchargez l'application OhMiBod.



- 2 Appuyez sur le bouton du mode .



- 3 Connectez votre smartphone au transmetteur et placez le cadran du transmetteur et le volume du téléphone au niveau maximal



Mode de charge du Freestyle W

Branchez simplement le chargeur fourni avec le Freestyle dans la prise murale. Connectez l'autre extrémité du chargeur dans le connecteur de recharge à l'extrémité du Freestyle. (Voir [diagramme](#)). La diode située sur le Freestyle clignotera pour indiquer que ce dernier est connecté au chargeur. (Assurez-vous que le masseur soit complètement sec avant de le charger).

La diode du chargeur émettra alors une lumière rouge indiquant que le Freestyle est en charge. Lorsque ce dernier est complètement chargé (après ~2 heures), la diode émettra une lumière verte. Veuillez déconnecter le Freestyle après qu'il ait été complètement rechargé.

REMARQUE: *Ne pas charger le Freestyle pendant plus de 24 heures.*

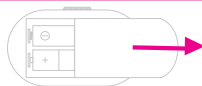


Dépannage

Si la diode ne s'allume pas lorsque l'appareil de massage est connecté au chargeur, vérifiez que le chargeur soit correctement branché à la prise murale et au Freestyle. Si la diode ne s'allume toujours pas, cela indique que la batterie est totalement déchargée et qu'un certain temps sera nécessaire au chargeur pour reconnaître la batterie en charge.

Remplacement de la batterie du transmetteur sans fil

- Exige 2 piles AAA.
- Voir le tableau pour l'emplacement des piles.



Élimination de la batterie

- Le masseur Freestyle contient une batterie rechargeable. Veuillez ne pas jeter ce produit avec les déchets ordinaires.
- Veuillez mettre ce produit au rebut auprès des sites de recyclage du matériel électrique et électronique conformes aux lois en vigueur.
- Le recyclage correct de ce produit aidera à protéger notre environnement.

Nettoyage et entretien

- L'appareil de massage Freestyle n'est étanche qu'aux éclaboussures. Lors du nettoyage, évitez de le plonger dans l'eau ou d'introduire de l'eau dans la prise de recharge.
- Nettoyez-le après chaque utilisation avec un savon doux et de l'eau. Séchez-le minutieusement.
- Conservez-le dans l'étui intime afin de le garder propre et intact jusqu'à la prochaine utilisation.

Mesures de protection importantes

- Ne pas utiliser sur les zones de la peau gonflées, enflammées ou souffrant de lacerations.
- Cesser l'utilisation si vous ressentez la moindre douleur ou le moindre malaise.
- Ne pas submerger dans l'eau.
- Ne pas utiliser dans un bain ni sous la douche.

Caractéristiques techniques

Freestyle W:

Matériaux: Silicone sans danger pour le corps et ABS
(acrylonitrile butadiène styrène)

Taille: 8 3/4" de long, 1 1/8" de diamètre
(222 mm de long, 29 mm de diamètre)

Poids: 7,4 oz. (210g)

Pile: Accumulateur NiMH

Charge: 2 heures

Temps d'utilisation: Jusqu'à 3 heures

Temps de veille: Jusqu'à 60 jours

Transmetteur RF: 2,4 GHz



Garantie

OhMiBod garantit ses produits pour une période de trois (3) ans à partir de la date d'achat initiale, contre tout défaut de fabrication ou de matériau. Dans le cas où ce produit tombe en panne au cours de la période de garantie, envoyez-nous simplement un e-mail à l'adresse customer-care@ohmibod.com accompagné d'une preuve valable de la date d'achat initiale et nous remplacerons le produit défectueux sans aucun frais supplémentaire.

La garantie ne couvre pas la détérioration physique causée par l'usure normale ou les dommages causés par accident, abus, négligence, ou toute autre utilisation contraire aux instructions du manuel d'utilisateur. Toute tentative d'ouvrir ou de démonter ce produit ou ses accessoires annulera la garantie.

Nous contacter

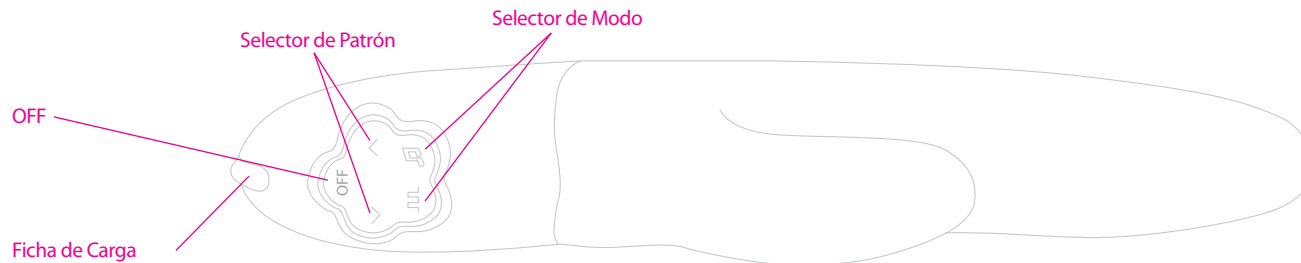
Si vous avez des questions concernant votre nouvel appareil Freestyle, veuillez lire les informations supplémentaires situées sur www.ohmibod.com/freestyle. Vous pouvez également nous contacter par e-mail à l'adresse customer-care@ohmibod.com.

*Aucune réclamation médicale n'est garantie ou sous-entendue avec l'usage de ce produit.
Vendu sous le nom d'article fantaisie pour adulte.*

OhMiBod se compromete a brindarle productos y accesorios de placer con tecnología de la más alta calidad. Antes de comenzar a disfrutar del Freestyle W, tómese un momento para revisar la información contenida en este manual.

Freestyle W - Qué contiene la caja

- Masajeador



- Cargador Universal

- Conector de 1/2" para la Entrada del AUX

- Bolsa de Satén


- Transmisor Inalámbrico de 2,4 Ghz

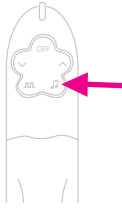
Conector para iPod/Reproductor de mp3



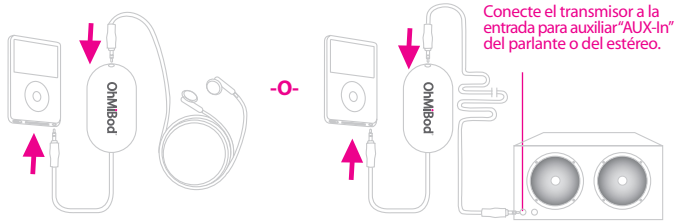
Uso del Freestyle W

Modo Música:

- 1 Rote el extremo hacia el modo .



- 2 Conecte el iPod y los auriculares al transmisor y seleccione el volumen deseado en el iPod/reproductor de mp3.




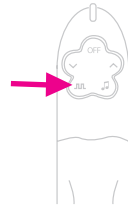
- 3 Encienda el transmisor usando el dial. Ajuste el dial para manejar la sensibilidad/intensidad del masajeador con respecto a la música.

Encuentre el punto justo de combinación entre música y masaje.

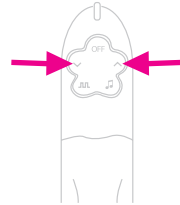


Modo de Programa Manual:

- 1 Rote el extremo hacia el modo .




- 2 Use el   para explorar 7 patrones programados.



App Mode:

- 1 Descargue la aplicación OhMiBod.



- 2 Presione el botón modo .



- 3 Conecte el teléfono inteligente al transmisor y lleve el dial del transmisor y el volumen del teléfono al máximo nivel.



Cargando el Freestyle W

Simplemente conecte el cargador que viene con el Freestyle en el enchufe de la pared. Conecte el otro extremo del cargador a la ficha de carga ubicada en el extremo del Freestyle. (Ver diagrama). El LED del Freestyle titilará indicando que se ha conectado el cargador. (Por favor, asegúrese de que el masajeador esté completamente seco antes de realizar la carga).

El LED del cargador emitirá un resplandor rojo constante para indicar que el Freestyle se está cargando. Una vez que esté completamente cargado (luego de \approx 2 horas), el LED emitirá una luz verde constante. Por favor, desconecte el Freestyle luego de que la carga haya sido completada.

AVISO: No cargue el Freestyle durante más de 24 horas.



Resolución de problemas

Si el LED no brilla cuando el producto está conectado al cargador, asegúrese de que el cargador esté correctamente conectado al enchufe de la pared y al Freestyle. Si el LED sigue sin encenderse, la batería se encuentra completamente descargada y es posible que haga falta un tiempo hasta que la misma reconozca que está siendo cargada.

Cambio de Baterías del Transmisor Inalámbrico

- Utiliza 2 pilas AAA.
- Ver diagrama para el reemplazo de las pilas.



Desecho de las Baterías

- Freestyle contiene una batería recargable. Por favor, no tire este producto con los desechos normales de su hogar.
- Deshágase de este producto en los lugares adecuados para el reciclaje/desecho de equipos eléctricos y electrónicos, de acuerdo con las regulaciones gubernamentales.
- El reciclado adecuado de este producto ayudará a proteger nuestro medio ambiente.

Cuidado y Limpieza

- Freestyle es sólo resistente a salpicaduras. Al limpiarlo, evite sumergirlo en agua e introducir agua en la ficha de carga.
- Limpie luego de cada uso con agua tibia y jabón. Séquelo rigurosamente.
- Guardar en la bolsa de satén para mantener al Freestyle limpio y seguro hasta su próximo uso.

Precauciones Importantes

- No utilice en áreas hinchadas, inflamadas o con laceraciones en la piel.
- Detenga el masajeador si siente dolor o incomodidad.
- No lo sumerja en el agua.
- No lo use mientras se baña o se ducha.

Especificaciones

Freestyle W:

Materiales: cuerpo de silicona y plástico ABS

Medidas: 8 3/4" de longitud, 1 1/8" de diámetro
(222 mm de longitud, 29 mm de diámetro)

Peso: 7,4 oz (210g)

Baterías: NiMH

Carga: 2 horas

Tiempo Útil: hasta 3 horas

Tiempo de reserva: hasta 60 días

Transmisor RF (radiofrecuencia): 2,4 GHz



Garantía

OhMiBod brinda para este producto una garantía por un período de tres (3) años desde la fecha de compra original, contra defectos debidos a fallas en la fabricación o en los materiales. En caso de que este producto falle durante el período de garantía, simplemente envíenos un correo electrónico a customer-care@ohmibod.com con una prueba válida de la fecha de compra original y nosotros reemplazaremos el producto fallado sin costos adicionales.

Esta garantía no cubre el deterioro cosmético causado por el uso normal y las roturas o daños causados por accidentes, mal uso, negligencia u otros usos que no estén de acuerdo con este manual de instrucciones. Cualquier intento por abrir o desarmar este producto o sus accesorios anulará la garantía.

Contáctenos

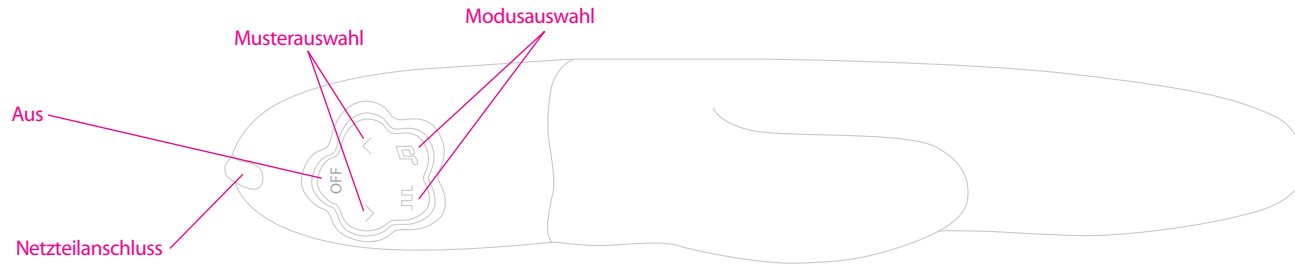
Si tiene alguna pregunta acerca de su nuevo producto Freestyle, consulte más información en www.ohmibod.com/freestyle. También puede contactarse con nosotros vía correo electrónico a customer-care@ohmibod.com.

*No está implícito ni se garantiza que el uso de este producto tenga algún beneficio médico.
Vendido como un juguete para adultos.*

OhMiBod ist bestrebt, Ihnen mit Produkten und Zubehör und hochqualitativer Technologie Freude zu bereiten. Bevor Sie damit anfangen, Freestyle W zu genießen, nehmen Sie sich bitte einen Augenblick Zeit, um dieses Handbuch durchzulesen.

Freestyle W - Was befindet sich in der Box

● Massagegerät



● Universalladegerät

● 12" AUX Eingangsanschluss


● Satinschutztasche

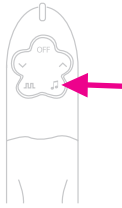
● Drahtloser Transmitter 2,4 GHz



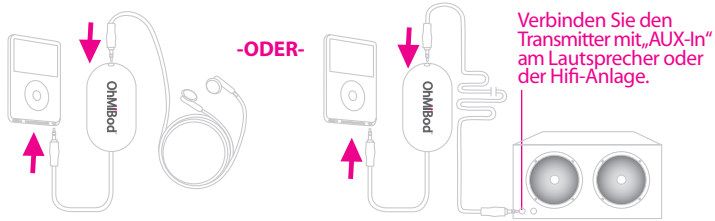
Verwenden von Freestyle W

Musikmodus:

- 1 Drehen Sie die Endkappe auf  -modus.

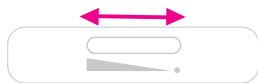


- 2 Verbinden Sie iPod & Ohrhörer mit dem Transmitter und wählen Sie die gewünschte Lautstärke an Ihrem iPod/MP3-Player aus.




- 3 Schalten Sie den Transmitter am Rädchen ein. Benutzen Sie das Rädchen, um die Sensibilität/Intensität des Massagegeräts auf Musik einzustellen.


Finden Sie den optimalen Punkt, an dem Musik und Massage zusammenkommen.

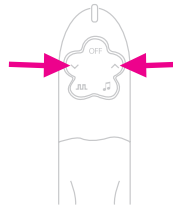


Manueller Programmmodus:

- 1 Drehen Sie die Endkappe auf  modus.




- 2 Verwenden Sie  um die 7 voreingestellten Muster zu erkunden.

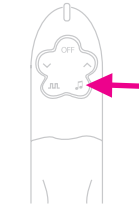


Anwendungsmodus:

- 1 OhMiBod-App. herunterladen.



- 2 Modustaste  betätigen.



- 3 Smartphone an Transmitter anschließen und Transmitterwahl und Telefonlautstärke auf Maximum einstellen.



Freestyle W aufladen

Stecken Sie das mitgelieferte Ladegerät einfach in eine Steckdose. Verbinden Sie das andere Ende des Ladegeräts mit der Ladebuchse am Ende des Freestyle. (Siehe Abbildung). Die LED am Freestyle blinkt, was die Verbindung mit dem Ladegerät anzeigt. (Stellen Sie bitte sicher, dass das Massagegerät vollständig trocken ist, bevor Sie es aufladen.)



Die LED des Ladegeräts leuchtet durchgehend rot, um anzuzeigen, dass Freestyle aufgeladen wird. Wenn das Gerät (nach \approx 2 Stunden) vollständig geladen ist, leuchtet die LED durchgehend grün. Bitte trennen Sie die Verbindung mit dem Freestyle, wenn er vollständig aufgeladen ist.

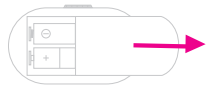
HINWEIS: Laden Sie Freestyle nicht länger als 24 Stunden auf.

Problembehandlung

Falls die LED nicht leuchtet, wenn das Produkt mit dem Ladegerät verbunden ist, stellen Sie sicher, dass das Ladegerät korrekt mit der Steckdose und Freestyle verbunden ist. Falls die LED immer noch nicht leuchtet, deutet dies darauf hin, dass die Batterie vollständig entladen ist und möglicherweise eine gewisse Zeit benötigt, bevor der Ladevorgang beginnen kann.

Austausch der Batterie des drahtlosen Transmitters

- Benötigt 2 AAA Batterien.
- Beachten Sie die Abbildung bezüglich dem Austausch der Batterien.



Entsorgung von Batterien

- Freestyle enthält eine wiederaufladbare Batterie. Bitte entsorgen Sie dies Produkt nicht mit dem normalen Hausmüll.
- Bitte entsorgen Sie dieses Produkt über die entsprechenden Recyclingeinrichtungen für elektrische und elektronische Geräte im Einklang mit den behördlichen Bestimmungen.
- Durch das angemessene Recyceln dieses Produkts tragen Sie zum Schutz unserer Umwelt bei.

Pflege und Reinigung

- Freestyle ist nur spritzwassergeschützt. Beim Reinigen vermeiden Sie ein vollständiges Eintauchen in Wasser ebenso wie Feuchtigkeit in der Ladebuchse.
- Reinigen Sie nach jeder Benutzung mit milder Seife und Wasser. Sorgfältig trocknen.
- Bewahren Sie den Freestyle sauber und sicher in seinem Etui bis zur nächsten Benutzung auf.

Wichtige Sicherheitsvorkehrungen

- Nicht in Bereichen benutzen, die Schnittwunden aufweisen, geschwollen oder entzündet sind.
- Beenden Sie die Verwendung des Massagegeräts, wenn Sie Schmerzen oder Unbehagen spüren.
- Nicht vollständig in Wasser eintauchen.
- Nicht beim Baden oder in der Dusche verwenden.

Merkmale

Freestyle W:

Materialien: Körperschonendes Silikon und ABS

Größe: 222 mm Länge, 29 mm Durchmesser

Gewicht: 7.4 oz. (210 Gramm)

Batterie: NiMH

Ladung: 2 Stunden

Nutzdauer: Bis zu 3 Stunden

Standby-Zeit: Bis zu 60 Tagen

RF-Transmitter: 2,4 GHz



Garantie

OhMiBod bietet ab dem ursprünglichen Kaufdatum eine Garantie von drei (3) Jahren gegen Defekte, die auf Fehler am Material oder bei der Verarbeitung zurückzuführen sind. Falls dieses Produkt während der Garantiedauer einen Defekt aufweist, schicken Sie uns einfach eine E-Mail an customer-care@ohmibod.com und schicken Sie uns einen gültigen Beleg des ursprünglichen Kaufdatums. Wir werden daraufhin das fehlerhafte Produkt kostenfrei austauschen.

Diese Garantie betrifft nicht den kosmetischen Verschleiß durch normale Verwendung oder Schäden durch Unfall, Fehlgebrauch, Missachtung oder andere Verwendungen, die nicht im Einklang mit diesem Benutzerhandbuch stehen. Jeder Versuch, dieses Produkt oder das Zubehör zu öffnen bedeutet den Verlust der Garantie.

Kontakt

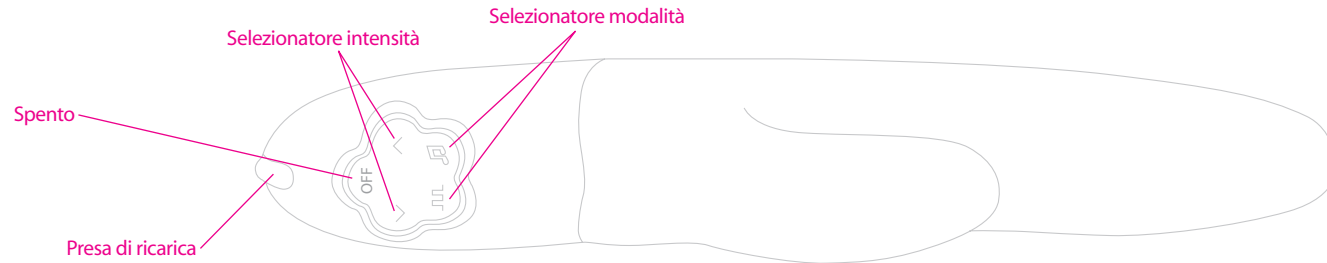
Falls Sie Fragen bezüglich Ihres neuen Freestyle-Produkts haben, beachten Sie bitte die zusätzlichen Informationen unter www.ohmibod.com/freestyle. Sie können uns auch per E-Mail unter customer-care@ohmibod.com erreichen.

*Es werden keinerlei medizinische Behauptungen bezüglich der Verwendung dieses Produkts garantiert oder impliziert.
Wird als Spielzeug für Erwachsene verkauft.*

OhMiBod è ideato per offrirti una tecnologia ad alta qualità insieme a prodotti e accessori che garantiscono il piacere. Ma prima di scoprire Freestyle W, leggi questo manuale per qualche minuto.

Freestyle W - Contenuto della confezione

● Massaggiatore



● Caricabatterie universale

● Connettore a entrata audio 12"

● Marsupio privacy in satin


● Trasmettitore wireless 2.4 GHz

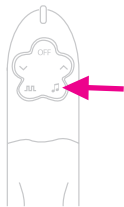
● Connettore iPod/ lettore mp3



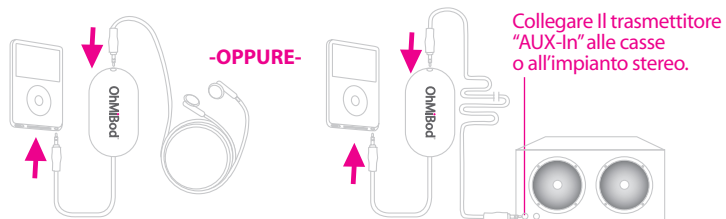
Come usare Freestyle W

Modalità musicale:

- 1 Premere il pulsante .

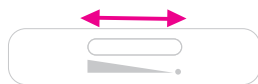


- 2 Collegare l'iPod e le cuffie al trasmettitore e selezionare il volume audio desiderato per l'iPod/lettore mp3.




- 3 Accendere il trasmettitore usando il quadrante. Modificare il quadrante fino a far coincidere la sensibilità/intensità del massaggiatore con la musica.

Trovare il punto sensibile dove musica e massaggio coincidono.

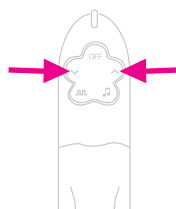


Modalità programma manuale:

- 1 Premere il pulsante .

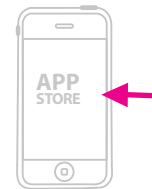


- 2 Usare i simboli ^ v per scoprire 7 serie di vibrazioni predefinite.

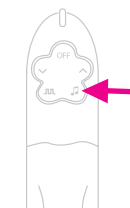


Modalità app:

- 1 Scaricare l'app OhMiBod.



- 2 Premere il pulsante modalità .



- 3 Collegare lo smartphone al trasmettitore e regolare al massimo il selezionatore d'intensità del trasmettitore e il volume del telefono.



Ricaricare Freestyle W

Inserire il caricabatterie fornito con Freestyle, nella presa di corrente a parete. Collegare l'altro capo del caricabatterie alla presa di ricarica che si trova all'estremità di Freestyle. (Vedere l'immagine). Il LED sul Freestyle lampeggerà indicando il collegamento avvenuto con il caricabatterie. (Assicurarsi che il massaggiatore sia completamente asciutto prima di ricaricarlo).



Il caricatore LED emetterà una luce rossa fissa per indicare che Freestyle è in caricamento. Quando sarà caricato completamente, (dopo ≈ 2 ore) il LED emetterà una luce verde fissa. Scollegare Freestyle a carica completa avvenuta.

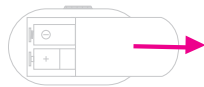
NOTA: Non mettere in ricarica Freestyle per più di 24 ore.

Individuazione problemi

Se il LED non si illumina quando il prodotto è collegato al caricabatterie, controllare che il caricabatterie sia collegato correttamente alla presa di corrente da parete e a Freestyle. Se il LED continua a non illuminarsi, sta ad indicare che la batteria è completamente esaurita e potrebbe essere necessario un po' di tempo prima che il caricamento della batteria sia consentito.

Sostituzione batteria del trasmettitore wireless

- Sono necessarie 2 batterie AAA.
- Vedere l'immagine per l'inserimento delle batterie.



Eliminazione batterie

- Freestyle contiene delle batterie ricaricabili. Non eliminare questo prodotto come un normale rifiuto domestico.
- Gettare il prodotto nelle postazioni appropriate per l'eliminazione o il riciclo degli apparecchi elettrici ed elettronici secondo quanto previsto dalle norme governative.
- Il riciclo di questo prodotto contribuirà alla protezione dell'ambiente.

Cura e Manutenzione

- Freestyle è resistente soltanto agli spruzzi d'acqua. Quando si pulisce evitare di immergerlo in acqua ed evitare che la presa di caricamento venga in contatto con acqua.
- Pulire dopo ogni uso con sapone neutro e acqua. Asciugare completamente.
- Custodire Freestyle nella privacy pouch per mantenerlo pulito e al sicuro fino al successivo utilizzo.

Misure di sicurezza importanti

- Non usare su zone della pelle gonfie, infiammate o lacerate.
- Non continuare ad usare il massaggiatore se si prova dolore o disagio.
- Non immergere in acqua.
- Non usare per il bagno o la doccia.

Specificazioni

Freestyle W:

Materiali: Body safe silicone & ABS

Dimensioni: 8 3/4" lunghezza, 1 1/8" diametro
(222 mm lunghezza, 29 mm diametro)

Peso: 7.4 oncie. (210g)

Batterie: NiMH

Durata di caricamento: 2 ore

Durata d'uso: Oltre 3 ore

Durata in stand-by: :Oltre 60 giorni

Trasmettitore RF: 2.4 GHz



Garanzia

OhMiBod garantisce questo prodotto per la durata di tre (3) anni a partire dalla data di acquisto, per difetti causati da lavorazione o materiali difettosi. Nel caso in cui il prodotto non funzioni correttamente durante il periodo di garanzia, basta inviarci una mail all'indirizzo customercare@ohmibod.com e fornirci una valida prova che mostri la data dell'acquisto e procederemo alla sostituzione del prodotto difettoso senza costi aggiuntivi.

Questa garanzia non copre il deterioramento estetico dovuto all'usura o danni causati da incidenti, uso improprio, trascuratezza o altro uso non conforme alle istruzioni di questo manuale. Qualsiasi tentativo di aprire o smontare il prodotto o gli accessori annullerà la garanzia.

Contattaci

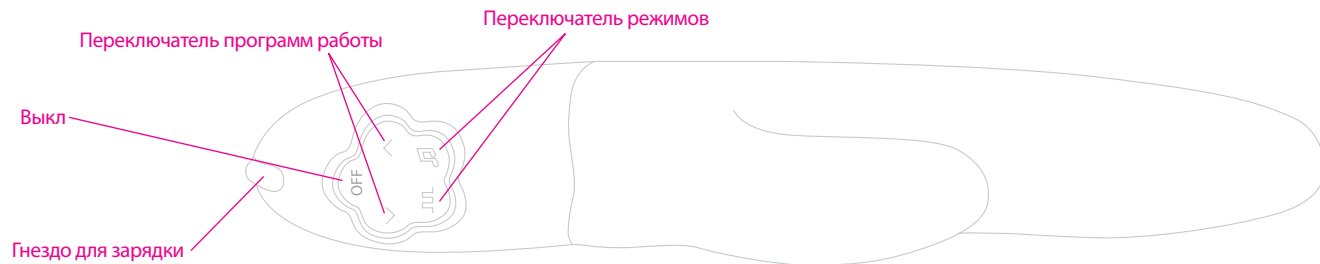
Per qualsiasi dubbio o chiarimento sul nuovo prodotto Freestyle, consultare ulteriori informazioni su www.ohmibod.com/freestyle. Inoltre puoi contattarci via mail all'indirizzo customercare@ohmibod.com.

*Nessuna rivendicazione sanitaria o ad essa correlata viene garantita per l'uso di questo prodotto.
In vendita come gadget per adulti.*

OhMiBod производит высококачественные приборы и аксессуары, используя новейшие технологии для вашего наивысшего удовольствия. Перед использованием Freestyle W, пожалуйста, ознакомьтесь с инструкцией по эксплуатации.

Freestyle W - Что входит в комплект

● Массажер



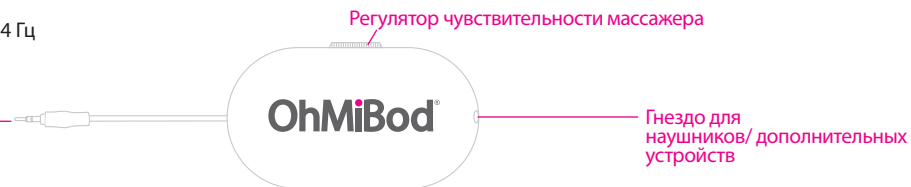
● Универсальное зарядное устройство

● 12-дюймовый соединитель для дополнительных устройств

● Атласный мешочек для индивидуального пользования

● Беспроводной передатчик 2,4 Гц

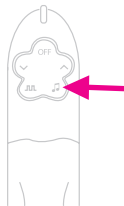
Разъем для iPod/mp3 плеера



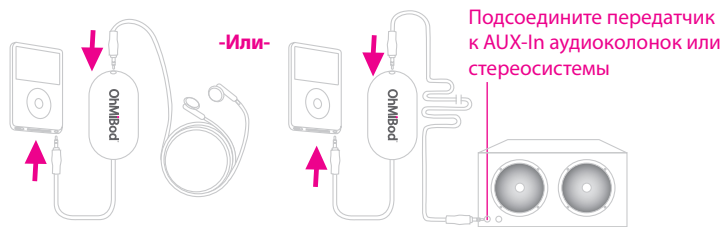
Как пользоваться вашим Freestyle W

Музыкальный режим:

- 1 Нажмите кнопку выбора режима .

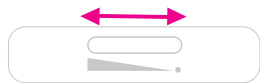


- 2 Подсоедините iPod и наушники к передатчику и выберите подходящую громкость на iPod/mp3 плеере.



- 3 Включите передатчик с помощью регулятора. Выберите уровень чувствительности/интенсивности массажа в такт музыке, используя регулятор.



Выберите зону наилучшего восприятия, в которой сливаются музыка и массаж.

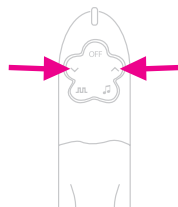


Ручной режим:

- 1 Нажмите кнопку выбора режима .




- 2 Используйте регуляторы  , чтобы выбрать одну из 7 встроенных программ работы.



Режим App:

- 1 Скачайте OhMiBod App.



- 2 Нажмите кнопку выбора режима .



- 3 Подсоедините смартфон к передатчику и установите громкость телефона и регулятора передатчика на максимальный уровень.



Подзарядка Freestyle W

Просто подсоедините к розетке зарядное устройство, которое входит в комплект Freestyle. Подсоедините другой конец зарядного устройства к гнезду для подзарядки. *(Смотреть рисунок)*. LED-индикатор на зарядном устройстве загорится при подсоединении к прибору. (Перед зарядкой убедитесь, что массажер абсолютно сухой).

Активация красного LED-индикатора на зарядном устройстве означает, что Freestyle находится в процессе подзарядки. По окончании подзарядки (после ≈ 2 часов) LED-индикатор загорится зеленым цветом. Не забудьте отсоединить зарядное устройство, когда Freestyle полностью зарядится.

ВНИМАНИЕ: Время зарядки Freestyle не должно превышать 24 часа.

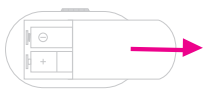


Устранение неисправностей

Если LED-индикатор зарядного устройства не загорается во время подзарядки, удостоверьтесь, что зарядное устройство надлежащим образом подсоединено к розетке и Freestyle. Если световой индикатор не заработал, это означает, что батарейка прибора полностью израсходована и может потребовать дополнительного времени перед тем, как начать подзарядку.

Замена батареек беспроводного передатчика

- Используйте 2 батарейки типа AAA.
- Чтобы заменить батарейки, смотрите рисунок.



Утилизация батареек

- Freestyle содержит перезаряжаемую батарейку. Не выбрасывайте использованную батарейку вместе с хозяйственными отходами.
- Пожалуйста, утилизируйте продукт в надлежащих местах для утилизации электрического и электронного оборудования, в соответствии с законами государства.
- Правильная утилизация данного продукта способствует защите окружающей среды.

Уход и очистка

- Freestyle защищен только от брызг воды. Во время очистки не допускайте погружения прибора в воду и попадания воды на гнездо для зарядки.
- Очищайте прибор после каждого использования нещелочным мылом и водой. Тщательно высушивайте.
- Храните Freestyle в отдельном мешочке в чистом и безопасном месте до следующего использования.

Меры предосторожности

- Прибор не должен контактировать с опухшими, воспаленными или пораненными участками кожи.
- В случае ощущения дискомфорта или боли немедленно прекратите использование прибора.
- Не погружайте прибор в воду.
- Не используйте прибор во время принятия ванны или душа.

Технические характеристики

Freestyle W:

Материалы: Силикон и ABS безопасные для использования

Размер: длина – 222 мм, диаметр – 29 мм

Вес: 210 г

Батарея: NiMH

Время зарядки: 2 часа

**Максимальное
время работы:** до 3 часов

**Максимальное время
пребывания в нерабочем
состоянии:** до 60 дней

ВЧ передатчик: 2.4 ГГц



Гарантия

OhMiBod предоставляет гарантию на данный продукт сроком на 3 года со дня покупки. В случае если прибор перестал функционировать во время гарантийного периода, просто свяжитесь с нами по адресу электронной почты customercare@ohmibod.com, предоставьте чек, подтверждающий дату покупки, и мы обязуемся заменить бракованный товар на новый без дополнительной платы.

Гарантия не распространяется на случаи косметических повреждений и изнашивания, неправильного применения, небрежного обращения или использования, которое противоречит правилам данной инструкции по эксплуатации. Любая попытка открыть или разобрать данный продукт или аксессуары к нему может привести к прекращению действия гарантии.

Свяжитесь с нами

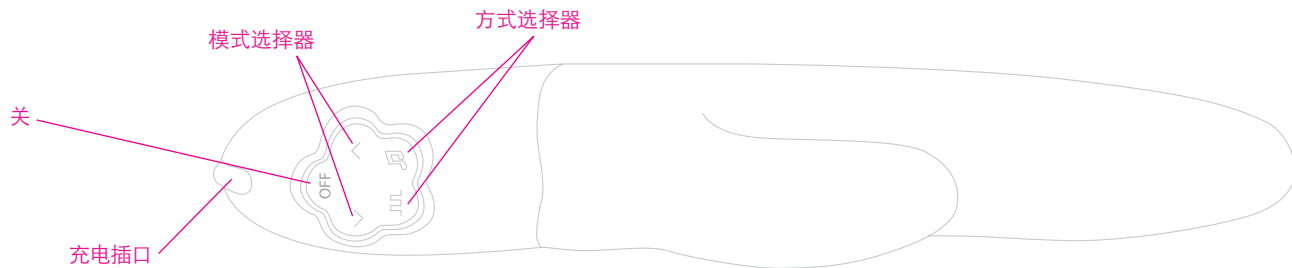
Если у вас возникнут любые вопросы относительно работы вашего нового прибора Freestyle, пожалуйста, смотрите дополнительную информацию на www.ohmibod.com/freestyle. Вы также можете связаться с нами по адресу электронной почты customercare@ohmibod.com.

*Случаев физического повреждения в связи с использованием прибора подтверждено не было.
Инновация на рынке товаров для взрослых*

OhMiBod 致力于带给你高技术质量的娱乐产品及附件。开始使用自由风尚前, 请仔细阅读本手册。

Freestyle W - 自由风尚 - 盒子里装的是什么

● 按摩器




● 通用充电器


● 12英寸外接音频输入接头

● 缎质珍藏袋

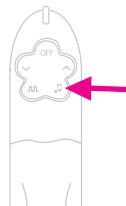
● 2.4 GHz 无线发射器

iPod/mp3 播放器接头

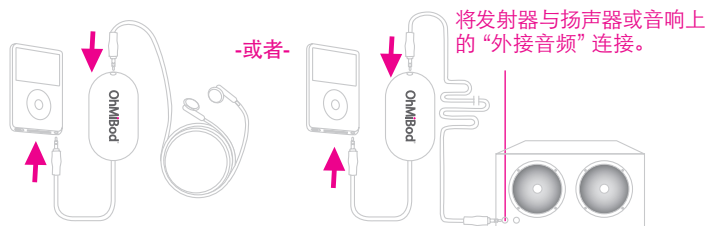


 音乐方式:

- 1 按下  方式按钮

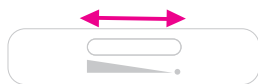



- 2 将iPod和耳塞与发射器连接, 并在iPod/mp3播放器上选择所需的音量。



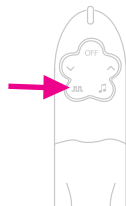
- 3 使用刻度盘打开发射器。调节刻度盘, 控制按摩器的音乐敏感度/强度

找到音乐和按摩节奏一致的“甜蜜点”。

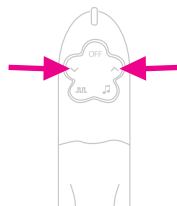



 人工程序方式:

- 1 按下  方式按钮

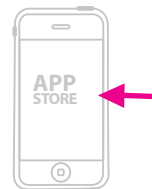


- 2 使用 ^ / v 试用7种预定模式

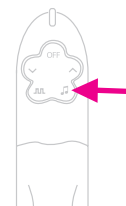


 应用程序方式:

- 1 下载 OhMiBod 应用程序。



- 2 按下  方式按钮



- 3 将智能手机连接至发射器, 发射器刻度盘和手机音量调至最大。



自由风尚充电方法

只需将“自由风尚”附带的充电器插入墙上电源插座。将充电器的另一端插入“自由风尚”一端的充电插口。(参见图解说明)。与充电器连接后，“自由风尚”的发光二极管将闪烁。(请确定充电前，按摩器是完全干燥的。)

充电器的发光二极管红灯常亮，表示“自由风尚”正在充电。

充满电后(约2小时后)，发光二极管绿灯常亮。

请在充电完成后，将“自由风尚”与电源断开。

注意：“自由风尚”的充电时间不得超过24小时



故障排除

如果连接充电器后，发光二极管不亮，检查充电器与墙上电源插座和“自由风尚”是否连接正确。如果发光二极管仍然不亮，这说明电池电量完全耗尽，可能需在等待一段时间，才会出现电池充电指示。

无线发射器电池更换

- 要求使用2粒AAA电池。
- 参见更换电池的图解说明。



电池处理

- “自由风尚”包含充电电池，请勿与日常生活垃圾一起处理本产品。
- 请按照政府规定，在适当的电气与电子设备回收/处理地点处理本产品。
- 正确回收本产品有助于保护环境。

保养与清洁

- “自由风尚”只能防溅。清洁时，请勿放入水中或让水进入充电插口。
- 每次使用之后，用温和性的肥皂与清水清洗。彻底擦干。
- 储存于珍藏袋中，使“自由风尚”在下次使用前保持清洁、安全。

重要安全措施

- 禁止在肿胀、发炎或皮肤裂伤的部位使用。
- 如果感觉疼痛或不舒服，停止使用按摩器。
- 禁止放入水中。
- 坐浴或淋浴时禁止使用。

规格

Freestyle W:

材料: 安全硅胶、ABS 塑胶

尺寸: 长8又3/4英寸、直径1又1/8英寸 (长222毫米、直径29毫米)

重量: 7.4盎司 (210克)

电池: 镍氢电池

充电时间: 2小时

使用时间: 最长可达3小时

待机时间: 最长可达60天

射频发射器: 2.4 GHz



担保

OhMiBod产品担保期为原始购买日期起三年,担保范围为工艺或材料缺陷造成的故障。如果我们的产品在担保期内出现故障,您只需发送电子邮件至customer care@ohmibod.com,并提供有效的原始购买日期证明,我们将免费更换故障产品。

本担保范围不包括正常磨损造成的表面损伤,或意外、滥用、疏忽及未按照本说明手册使用造成的损坏。若自行拆卸本产品或其配件,本担保即失效。

联系我们

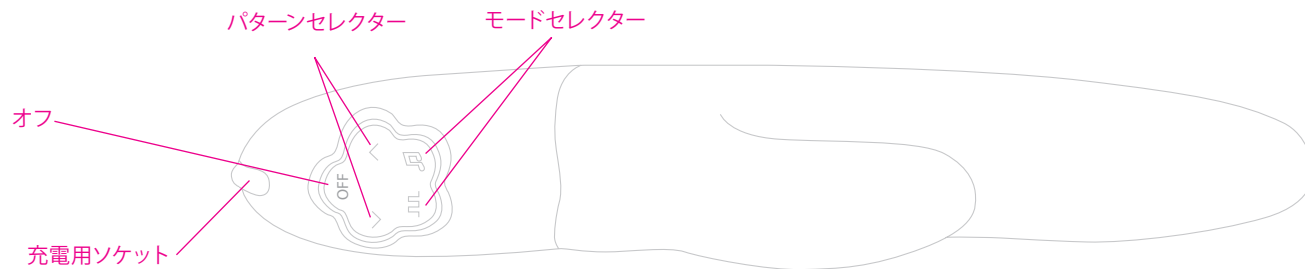
如果您对自由风尚这一新产品有任何疑问,请访问 www.ohmibod.com/freestyle 查找更多信息。您也可以通过下列电子邮件地址与我们联系: customer care@ohmibod.com。

本产品的使用不保证也不暗示有任何疗效。
仅作为成人玩具销售。

OhMiBodは高品質の技術によって可能となった快樂を得られる製品
およびアクセサリーを提供することに全力を注いでいます。Freestyle Wを楽
しむ前に、この説明書をよくお読みください。

Freestyle W - 箱の中身

● マッサージ機



● 世界共通充電器

● 12" AUX入力コネクタ

● サテン製専用ポーチ

● 2.4 GHz ワイヤレス送信機

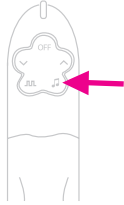
iPod/mp3 プレーヤーコネクタ



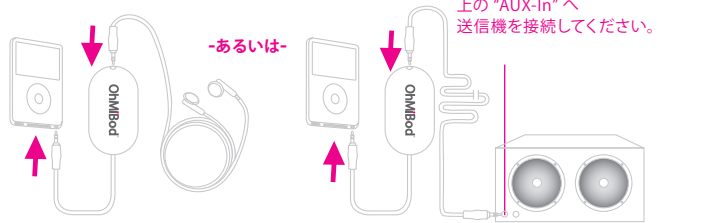
FreestyleWの使用

音楽モード:

- 1 音楽モード ボタンを押してください。

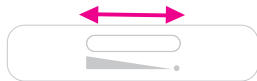


- 2 送信機にiPodと耳栓を接続し、iPod/mp3プレーヤー上でお好みの音量を選択してください。



- 3 ダイヤルを使って送信機をオンにしてください。ダイヤルを使ってマッサージ機の音楽に対する感度/強度を調整してください。

音楽とマッサージが一体になる場所を見つけてください。

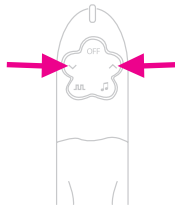


手動プログラムモード:

- 1 手動プログラムモード ボタンを押してください。



- 2 7つのプログラムされたパターンを探るには、上/下矢印を使ってください。

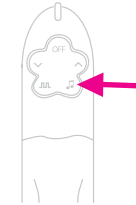


アプリモード:

- 1 OhMiBodアプリをダウンロードしてください。



- 2 音楽モード ボタンを押してください。



- 3 スマートフォンを送信機に接続して、送信機のダイヤルとスマートフォンの音量を最大値に設定してください。



FreestyleWの充電

Freestyleと一緒に提供されている充電器を壁のソケットに差し込んでください。充電器のもう片方をFreestyleの端の充電ソケットに接続してください（図を参照）。Freestyle上のLEDが点滅し、充電器への接続が表示されます。（充電する前に、マッサージ機が完全に放電した状態であることを確認してください。）

充電器のLEDはFreestyleが充電中であることを示すために、一定した赤いランプを点灯させます。完全に充電された場合（約2時間後）、LEDは一定した緑色のランプを点灯させます。充電が終わった後、Freestyleの接続を外してください。

注意: Freestyleを24時間以上充電しないでください。

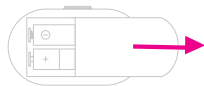


トラブルシューティング

製品が充電器に接続されている場合でLEDが点灯しない場合、充電器が壁のソケットとFreestyleに正しく差し込まれているかを確認してください。それでもLEDが点灯しない場合、バッテリーが完全に放電していて、バッテリーの充電が認識されるまでしばらく時間を必要とする場合があります。

ワイヤレス送信機バッテリー交換

- 2本の単4電池を必要とします。
- 電池の配列については、図を参照してください。



電池の廃棄

- Freestyleは再充電可能な電池を含んでいます。この製品を通常のご家庭用ごみと一緒に廃棄しないでください。
- 政府の規定に従って、この製品を適切な電気製品のリサイクル/廃棄センターで廃棄してください。
- この製品の適切なリサイクルは環境保護につながります。

ケアとクリーニング

- Freestyleは水しぶき程度の水だけに防水効果を発揮します。クリーニングする際には、水中に浸したり、充電ソケットの中に水が入らないように注意してください。
- 毎回使用後に、弱酸性石鹸と水を使ってきれいにしてください。十分に乾かしてください。
- Freestyleを次回使用時まで清潔で安全に保つよう、専用のポーチに入れて保管してください。

重要な注意事項

- 腫れ、炎症あるいは皮膚の裂傷部分には使用しないでください。
- 痛みあるいは不快感を伴う場合は使用を中止してください。
- 水の中に浸さないでください。
- 入浴中あるいはシャワー中には使用しないでください。

仕様

Freestyle W:

材料: 人体に害のないシリコン & ABS

サイズ: 長さ8 3/4"、直径1 1/8"
(長さ222 mm、直径29 mm)

重量: 7.4 oz. (210g)

電池: NiMH

充電時間: 2 時間

使用時間: 3 時間まで

スタンバイ時間: 60日まで

RF 送信機: 2.4 GHz



保証

OhMiBodはこの製品を購入から3年間仕上がりあるいは材料による欠陥があった場合、保証します。この製品が保証期間中に故障した場合、customer care@ohmibod.comまでメールを送信し、また、お買い上げ年月日を証明するものを添えていただければ、無償で新品と交換させていただきます。

この保証は通常の摩耗および破れによる外観の劣化、事故、誤使用、または使用説明書に準じていないその他の使用や無視によって発生した損傷は保証対象外となります。この製品あるいはその装備品を開けたり、分解しようとしたりした場合も、保証が無効となります。

お問い合わせ

新しいFreestyle製品に関するご質問は、www.ohmibod.com/freestyleにアクセスしてください。または、メールで customer care@ohmibod.comまでどうぞ。

この製品の使用によっていかなる医療的クレームも保証あるいは示唆されていません。
大人のおもちゃとして販売されています。

Additional Information Regarding Batteries and Universal Charger

- Non-rechargeable batteries are not to be recharged.
- Different battery types and new and used batteries are not to be mixed.
- Batteries are to be inserted with the correct polarity.
- Exhausted batteries are to be removed from the wireless transmitter.
- The universal charger used to recharge the massager should be examined on a regular basis for damage to the cord, plug, enclosure and other parts. In the event of damage, the universal charger should not be used until the damage has been repaired.
- The universal charger should not be short-circuited.

Federal Communications Commission (FCC) Statement

- 1 This device complies with Part 15 of the FCC Rules. Operation is subject to the following two conditions:
 - 1 This device may not cause harmful interference, and
 - 2 This device must accept any interference received, including interference that may cause undesired operation.
- 2 Changes or modifications not expressly approved by the party responsible for compliance could void the user's authority to operate the equipment.

This equipment has been tested. And it found to comply with the limits for a Class B digital device pursuant to Part 15 of the FCC Rules. These limits are designed to provide reasonable protection against harmful interference in a residential installation. This equipment generates and uses and radiates radio frequency energy and, if not installed and used in accordance with the instruction, may cause harmful interference to radio communications. However, there is no guarantee that interference will not occur in a particular installation. If this equipment does cause harmful interference to radio or television reception, which can be determined by turning the equipment off and on, the user is encouraged to try to correct the interference by one or more of the following measures:

- Reorient or relocate the receiving antenna.
- Increase the separation between the equipment and receiver.
- Connect the equipment into an outlet on a circuit different from that to which the receiver is connected
- Consult the dealer or an experienced radio /TV technician for help.

Warning: *A shielded-type power cord is required in order to meet FCC emission limits and also to prevent interference to nearby radio and television reception. It is essential that only the supplied power cord be used.*

Additional Warnings:

1. *The working ambient temperature can not exceed 45°C.*
2. **Caution:** *Risk of explosion if battery is replaced by an incorrect type. Dispose of used batteries according to the instructions.*
3. *Only use attachments/accessories specified by the manufacturer.*

Adapter manufacturer: ORIENTAL HERO ELE.FTY.

Model name: OH-1048A0600300U-UK

Input parameter: 100-240VAC 50/60Hz 250mA

Output parameter: 6.0V 300mA

4. *Excessive sound pressure from earphones and headphones can cause hearing loss.*

OhMiBod

Copyright© Suki, LLC 2012. All rights reserved.
Designed in the United States / assembled in PRC



RoHS

